



WASSERVERSORGUNGSGENOSSENSCHAFT
8636 WALD ZH

**Geschäftsbericht
und
Jahresrechnung
2024**

www.wvgw.ch

Information Trinkwasserqualität

gemäss Art. 275d der Lebensmittelverordnung vom 1. Mai 2002

Im Laufe des Jahres 2024 wurden in unserem Versorgungsgebiet 43 mikrobiologische Proben durch das kantonale Labor erhoben. Eine Probe entsprach nicht den an das Trinkwasser gestellten Anforderungen. Die Nachprobe war dann wieder normal. Das Wasser wurde auch einmal auf TFA (Trifluoressigsäure) geprüft. Die Probe zeigt, dass in unserem Wasser keine messbaren Rückstände vorhanden sind. Auch die monatlichen Nitratmessungen beim Grundwasserpumpwerk Aatal weisen äusserst tiefe Werte aus. Ebenfalls wurden 24 chemische Untersuchungen durch das kantonale Labor gemacht. Bei einer Probe an einem Hydranten war eine zu hohe Trübung vorhanden, alle analytisch bestimmten Werte zeigten ein normales Bild. Die chemischen Analysen in den verschiedenen Versorgungsgebieten sahen wie folgt aus:

Dorf: (26.11.2024)

Gesamthärte, französische Härtegrade	29.8 °fH	(ziemlich hart)
Nitratgehalt	5.4 mg/l	(Toleranzwert 40mg/l)

Dorf, obere Druckzone (26.11.2024)

Gesamthärte, französische Härtegrade	24.9 °fH	(mittelhart)
Nitratgehalt	4.0 mg/l	(Toleranzwert 40mg/l)

Raad: (12.09.2024)

Gesamthärte, französische Härtegrade	30.4 °fH	(ziemlich hart)
Nitratgehalt	5.3 mg/l	(Toleranzwert 40mg/l)

Hüebli: (12.09.2024)

Gesamthärte, französische Härtegrade	27.4 °fH	(ziemlich hart)
Nitratgehalt	2.8 mg/l	(Toleranzwert 40mg/l)

Scheidegg: (12.09.2024)

Gesamthärte, französische Härtegrade	26.8 °fH	(ziemlich hart)
Nitratgehalt	3.0 mg/l	(Toleranzwert 40mg/l)

Hittenberg: (12.09.2024)

Gesamthärte, französische Härtegrade	28.9 °fH	(ziemlich hart)
Nitratgehalt	3.0 mg/l	(Toleranzwert 40mg/l)

Mettlen-Güntisberg: (12.09.2024)

Gesamthärte, französische Härtegrade	27.0 °fH	(ziemlich hart)
Nitratgehalt	3.0 mg/l	(Toleranzwert 40mg/l)

Die für die WVG Wald massgebenden Härtestufen des Wassers sind:

15 bis 25 °fH	mittelhart
25 bis 32 °fH	ziemlich hart
32 bis 41 °fH	hart

Unser Wasser wird vor dem Einlauf in die Reservoirs mittels UV-Anlagen entkeimt.

Woher unser Wasser stammt und wie das Verhältnis zwischen Quell-, Grund- und Seewasser ist, sehen Sie auf den Seiten 2, 14 und 15.

Geschäftsbericht 2024

Wasserhaushalt

Ausser dem Februar und dem Juni war das erste Semester sehr nass und die Quellen lieferten viel Wasser. Auch im zweiten Halbjahr waren drei Monate eher auf der feuchten Seite. So war der Wasserhaushalt über das ganze Jahr äusserst ausgeglichen und wir mussten sehr wenig Wasser fördern.

	2024	2023	2022	2021
Quellwasser	94.77 %	93.06 %	88.40 %	91.55 %
Grundwasser	2.17 %	2.34 %	6.88 %	6.25 %
Seewasser	3.06 %	4.60 %	4.72 %	2.19 %

Von den rd. 95 % Quellwasser mussten rd. 7 % (Vorjahr 11 %) aus dem Sagenraintobel in das Reservoir Vorderwald gepumpt werden. 88 % des Wassers ist von den Quellen direkt in die Reservoirs geflossen (Vorjahr 82 %).

Bauprojekte

Das Bauprojekt Silmatt-Sunnhaldeweg konnte unter dem Kostenvoranschlag abgeschlossen werden.

Die Bauabrechnung des Reservoirs Vorderwald ist noch pendent, da wir auf die Stellungnahme des Landwirtschaftsamtes betreffend den Schlussbericht der bodenkundlichen Begleitung warten.

Die Bauarbeiten im unteren Hömel haben sich aufgrund der schwierigen Bodenverhältnisse und der zusätzlichen Arbeiten bei den Abwasserleitungen in die Länge gezogen. Die Bauarbeiten konnten im Juni 2024 abgeschlossen werden. Die Bauabrechnung steht noch aus. Der Kostenvoranschlag sollte eingehalten werden können.

Der Leitungsbau Stampfstrasse-Friedhofstrasse konnte wie geplant im Herbst erfolgen und das Projekt wurde innerhalb rd. vier Monaten durchgeführt. Mit der neuen Leitungsführung in den Strassen konnten wir die kritische Verbindungsleitung zwischen der Windegg und dem dem Kindergarten aufheben.

Bei den Bauprojekten der Quellleitung Oberholz und der Elmer-Quelle musste beim Kanton eine Baubewilligung eingeholt werden. Dafür müssen auch sämtliche betroffenen Landeigentümer die Einwilligung geben. Leider haben wir dort noch nicht alle Zustimmungen, weshalb sich der Baubeginn verzögert.

Das Dach des Garagengebäudes am Plattenrainweg wurde saniert und mit einer Photovoltaik-Anlage versehen.

Betriebsrechnung / Rechnungsabschluss

Die Jahresrechnung der WVG Wald schliesst bei Einnahmen von Fr. 1'595'703.80 und Ausgaben von Fr. 1'201'377.98, mit einem Einnahmenüberschuss von Fr. 394'325.82. Die Einnahmen aus Wasserzinsen und Gebäudeabgaben waren wie budgetiert. Die Einkaufsgebühren waren hingegen 2024 unter den Erwartungen. Dies da keine grösseren Bauprojekte abgeschlossen wurden. Auf der Ausgabenseite sind wir grösstenteils innerhalb des Budgets.

Vermögensrechnung

Das Eigenkapital hat sich um den Gewinn erhöht und beträgt per 31.12.2024 nun Fr. 3'409'851.06. Für die anstehenden Investitionen und Bauprojekte stehen Rückstellungen von total Fr. 2'700'000.00 bereit.

Budget / Investitionsplan

Das Budget sieht für das Jahr 2026 einen Verlust von rd. Fr. 450'000.00 vor. Wir erwarten wieder höhere Einkaufsgebühren und konstante Einnahmen von Wasserzinsen/Gebäudeabgaben. 2025 möchten wir im Gebiet Hübli-Steinweid diverse Leitungen ersetzen und wir hoffen, die Quelleitung Oberholz in Angriff nehmen zu können. Bei beiden Projekten ist die Baubewilligung noch ausstehend. Zudem müssen wir aufgrund eines Bauprojektes am Gerbiweg eine Leitung umlegen und im unteren Haltberg ist ein Leitungsersatz geplant. Gemäss Investitionsplan sind in den kommenden Jahren grosse Investitionen in den Leitungsbau sowie der Ersatz des Quellwasserpumpwerks Hischwil geplant.

Märt / Chilbi

2024 konnten die Veranstaltungen grösstenteils bei gutem Wetter durchgeführt werden. Insbesondere am Herbstmarkt hatten wir sehr viele Besucher und glückliche Marktfahrer. Die Einnahmen und Ausgaben waren wie budgetiert. Die Rechnung schliesst mit einem Verlust von Fr. 1'875.15 (Budgetiert Verlust von Fr. 1'816.00). Das Eigenkapital beträgt per 31.12.24 noch Fr. 21'131.75. Da der Markt ab 2025 nicht mehr von uns durchgeführt wird, ist auch kein Budget in der Rechnung abgebildet.

Verwaltung / Allgemeines

Besten Dank an den Vorstand für die tolle Zusammenarbeit. Aufgrund von diversen Arbeitsgruppen waren dieses Jahr zusätzliche Sitzungen notwendig. Die Zusammenarbeit mit der Firma Schumacher und dem neuen Brunnenmeister klappt bestens. Herzlichen Dank auch an Oskar Sina, welcher uns weiterhin mit guten Ratschlägen unterstützt oder in Notfällen auch im „Graben“ anzutreffen ist.

Wir danken allen Genossenschaftlern und Genossenschaftlerinnen, die uns auf Unstimmigkeiten in der Wasserversorgung aufmerksam machten oder Leitungsbrüche meldeten.

Allen Unternehmungen danken wir für die ausserordentlichen Einsätze, welche teilweise am Abend oder am Wochenende waren.

Der Berichterstatter
Mathias Schaufelberger

Gewinn- und Verlustrechnung 2024

	Rechnung 2023 Fr.	Budget 2024 Fr.	Rechnung 2024 Fr.	Budget 2025 Fr.
Betriebsertrag				
Gebäudeabgaben (Grundgebühr)	655'188.85	655'000.00	654'221.10	655'000.00
Wasserzins	738'652.30	725'000.00	752'036.25	750'000.00
Einkaufsgebühren	918'849.65	150'000.00	87'842.85	150'000.00
Einnahmen aus Dienstleistungen	3'892.60	5'000.00	3'698.85	5'000.00
Einnahmen Verwaltung	8'000.00	8'000.00	8'000.00	0.00
Verschiedene Betriebseinnahmen	0.00	0.00	963.45	0.00
Erlösminderungen	0.00	-3'000.00	0.00	-3'000.00
Betriebsertrag	2'324'583.40	1'540'000.00	1'506'762.50	1'557'000.00
Betriebs-Ausgaben				
Unterhalt/Betrieb der Anlagen	68'356.25	140'000.00	130'805.85	140'000.00
Unterhalt/Betrieb der Pumpwerke	37'273.35	75'000.00	45'519.75	75'000.00
Unterhalt Planwerk	22'397.05	20'000.00	16'934.80	20'000.00
Gruppenwasserankauf/Option	53'729.95	55'000.00	48'911.95	60'000.00
Betriebswarte & Anlagesteuerung	161'804.50	20'000.00	17'558.20	20'000.00
Wasseruhren; Ankauf/Unterh./Inst.	5'353.70	10'000.00	4'705.40	15'000.00
Bildung Rückstellungen	0.00	0.00	0.00	0.00
Betriebs-Ausgaben	348'914.80	320'000.00	264'435.95	330'000.00
Personalaufwand				
Besoldung und Entschädigungen	144'122.70	147'000.00	145'279.95	148'000.00
Sozialleistungen	31'187.65	33'000.00	31'828.50	34'000.00
Personalaufwand	175'310.35	180'000.00	177'108.45	182'000.00
Übriger Betriebsaufwand				
Miete-/Reinigung Bürolokal	26'232.00	27'000.00	26'232.00	27'000.00
EDV/Verwaltungskosten	41'576.52	45'000.00	23'176.85	45'000.00
Versicherung, div. Betriebskosten	14'727.00	20'000.00	15'184.87	20'000.00
Schutzzonen Errichtung/Beiträge	8'081.50	10'000.00	8'081.50	10'000.00
Übriger Betriebsaufwand	90'617.02	102'000.00	72'675.22	102'000.00
Abschreibungen	567'991.55	1'465'000.00	563'531.45	1'405'000.00
Finanzerfolg				
Finanzaufwand/Bankspesen	-935.65	1'000.00	-944.96	1'000.00
Finanzertrag	22'670.26	15'000.00	22'252.50	10'000.00
Finanzerfolg	21'734.61	-14'000.00	21'307.54	9'000.00
Übertrag	1'163'484.29	-513'000.00	450'318.97	-453'000.00

	Rechnung 2023 Fr.	Budget 2024 Fr.	Rechnung 2024 Fr.	Budget 2025 Fr.
Übertrag	1'163'484.29	-513'000.00	450'318.97	-453'000.00
Liegenschaften Plattenrain				
Einnahmen	66'720.60	65'000.00	66'688.80	65'000.00
Ausgaben	-7'819.15	-12'000.00	-67'508.05	-10'000.00
Hypothekarzins	0.00	0.00	0.00	0.00
Abschreibung Haus Plattenrain	-53'555.00	-53'000.00	-55'173.90	-55'000.00
Liegenschaftenerfolg	5'346.45	0.00	-55'993.15	0.00
Betriebserfolg	1'168'830.74	-513'000.00	394'325.82	-453'000.00

Rechnungs-Abschluss 2024

	Rechnung 2023 Fr.	Budget 2024 Fr.	Rechnung 2024 Fr.	Budget 2025 Fr.
Wasserversorgung				
Betriebseinnahmen	2'324'583.40	1'540'000.00	1'506'762.50	1'557'000.00
./. Betriebsausgaben	348'914.80	320'000.00	264'435.95	330'000.00
Bruttogewinn nach direktem Aufwand	1'975'668.60	1'220'000.00	1'242'326.55	1'227'000.00
./. Personalaufwand	175'310.35	180'000.00	177'108.45	182'000.00
Bruttogewinn nach Personalaufwand	1'800'358.25	1'040'000.00	1'065'218.10	1'045'000.00
./. Übriger Betriebsaufwand	90'617.02	102'000.00	72'675.22	102'000.00
EBITDA	1'709'741.23	938'000.00	992'542.88	943'000.00
./. Abschreibungen	567'991.55	1'465'000.00	563'531.45	1'405'000.00
EBIT	1'141'749.68	-527'000.00	429'011.43	-462'000.00
Finanzerfolg	21'734.61	14'000.00	21'307.54	9'000.00
Betriebserfolg	1'163'484.29	-513'000.00	450'318.97	-453'000.00
Liegenschaftenerfolg	5'346.45	0.00	-55'993.15	0.00
Einnahmen-/Ausgabenüberschuss	1'168'830.74	-513'000.00	394'325.82	-453'000.00

Vermögensrechnung

Bestand Ende 2023		Bestand Rechnungsjahr Ende 2024	
		Aktiven Fr.	Passiven Fr.
Aktiven			
<u>Umlaufvermögen</u>			
869.60	Kasse	278.95	
622'341.54	Banken, Kontokorrente	848'323.66	
2'000'000.00	Festgeldanlagen	2'500'000.00	
654'981.45	Forderungen aus Lieferung/Leistung	631'516.85	
-10'000.00	Delkredere	-10'000.00	
71'429.20	Mehrwertsteuern (Vorsteuer)	34'947.45	
7'934.63	Debitor VST	14'425.08	
1.00	Material /Geräte	1.00	
25'000.00	Transitorische Aktiven	25'000.00	
<u>Anlagevermögen</u>			
23'876.40	Beteiligungen GWVZO / Jonatal	1.00	
1.00	Büromobilien	1.00	
388'531.50	Haus Plattenrain	365'735.05	
1'901'797.70	Anlagen	1'897'665.30	
234'244.60	Quellen und Grundstücke	228'386.35	
1.00	Leitungsnetz	1.00	
1.00	Betriebswarte	1.00	
1.00	Leitungskataster-Pläne	1.00	
<u>5'921'011.62</u>		<u>6'536'284.69</u>	
Passiven			
<u>Kurzfristiges Fremdkapital</u>			
45'336.05	Verbindlichkeiten aus Lieferung/Leistung		64'307.58
101'312.50	Vorauszahlungen Einkaufsgebühren		310'625.00
43'314.98	Mehrwertsteuern		23'778.99
<u>Langfristiges Fremdkapital</u>			
0.00	ZKB, Hypotheken		0.00
1'400.00	Transitorische Passiven		1'400.00
14'122.85	Durchlaufkonto Solidarität/MWST		26'322.06
2'700'000.00	Rückstellungen		2'700'000.00
Eigenkapital			
3'015'525.24	am 1.1.2024	3'015'525.24	
	Gewinn	394'325.82	
<u>5'921'011.62</u>		<u>6'536'284.69</u>	<u>3'409'851.06</u>
			<u>6'536'284.69</u>

Abschreibungstabelle 2024

(lineare Abschreibung)

Objekt		Total der Projekte per Ende Vorjahr	Bauausgaben 2024	Bau-einnahmen 2024	Total der Projekte per Ende Rechnungsjahr	Abschreibungen bisher	Ab-schreibungen laufendes Jahr	Buchwert per Ende 2024
Wasserversorgung								
Anlagen *	5%	3'373'441.00	121'723.35	0.00	3'495'164.35	1'471'643.30	125'855.75	1'897'665.30
Leitungsnetz	100%	1.00	407'942.05	0.00	407'943.05	0.00	407'942.05	1.00
Quellen und Grundstücke	2%	292'914.10	0.00	0.00	292'914.10	58'669.50	5'858.25	228'386.35
Material / Geräte	20%	1.00	0.00	0.00	1.00	0.00	0.00	1.00
Leitungskataster-Pläne		1.00	0.00	0.00	1.00	0.00	0.00	1.00
Beteiligungen **	10%	268'296.00	0.00	0.00	268'296.00	244'419.60	23'875.40	1.00
Büromobilien		1.00	0.00	0.00	1.00	0.00	0.00	1.00
Betriebswarte	20%	1.00	0.00	0.00	1.00	0.00	0.00	1.00
Haus Plattenrain, inkl. Büro	5%	1'071'100.85	32'377.45	0.00	1'103'478.30	682'569.35	55'173.90	365'735.05
Total		5'005'756.95	562'042.85	0.00	5'567'799.80	2'457'301.75	618'705.35	2'491'792.70

* Abschreibung DB Steinweid 2024 Fr. 9'820.35 (=4.7 %) auf Buchwert 1.00

** Abschreibung GWVZO auf 0, da AG Gründung, Aktienkapital bei Gemeinde Wald

Jahresrechnung 2024

laufende Projekte

Voranschlag (exkl. MWST)	Projekt	Ausgaben bisher	Ausgaben 2024	Ausgaben total	Offen zu Voranschlag	Stand Projekt
300'000	Heferen Leitungserneuerung	134'672.95	0.00	134'672.95	165'327.05	Ausführung 2. Etappe 2027
550'000	Elmerquellen, inkl. Leitungsbau	3'516.45	0.00	3'516.45	546'483.55	Ausführung 2026
230'000	Hischwil-Hindererli	7'276.70	0.00	7'276.70	222'723.30	Ausführung ab 2026
166'000	Silmatt-Sunnehaldeweg	153'830.95	0.00	153'830.95	12'169.05	Bauabrechnung erfolgt
337'000	Stampfstrasse/Friedhofstrasse	0.00	203'026.60	203'026.60	133'973.40	Ausführung 2025/2026
303'000	Tösstalstrasse, Leitungsersatz	8'733.90	0.00	8'733.90	294'266.10	Ausführung ab 2028
310'000	Leitungsbau Vorderwald	260'094.35	58'096.55	318'190.90	-8'190.90	Bauabrechnung pendent
135'000	Sonnenberg-Hömel	85'811.10	7'552.25	93'363.35	41'636.65	Bauabrechnung pendent
335'000	Unterer Hömel	124'291.30	130'201.60	254'492.90	80'507.10	Bauabrechnung pendent
600'000	Hüebli/Steinweid	0.00	550.35	550.35	599'449.65	Ausführung 2025/2026
300'000	Laupenstrasse	11'200.00	7'600.00	18'800.00	281'200.00	Ausführung ab 2026
1'890'000	Neubau Reservoir Vorderwald	1'662'331.60	121'723.35	1'784'054.95	105'945.05	Bauabrechnung pendent
510'000	QWPW Hischwil	28'825.40	0.00	28'825.40	481'174.60	Ausführung ab 2026
200'000	Sanierung PW Aatal	3'812.60	0.00	3'812.60	196'187.40	Ausführung ab 2027
6'166'000	Total	2'484'397.30	528'750.70	3'013'148.00	3'152'852.00	

Jahresrechnung 2024

Märt- und Chilbikommission

<u>Erfolgsrechnung</u>	Rechnung 2023 Fr.	Budget 2024 Fr.	Rechnung 2024 Fr.
Einnahmen			
Frühlingsmärt	14'547.50	14'500.00	14'700.00
Herbstmärt	14'042.50	14'500.00	14'255.00
Chilbi	15'039.00	15'000.00	15'309.00
Zinsen (Bank + PC)	42.30	0.00	73.45
Verschiedene Einnahmen	0.00	0.00	0.00
Total Einnahmen	43'671.30	44'000.00	44'337.45
Ausgaben			
Frühlingsmärt	10'506.40	10'500.00	10'439.40
Herbstmärt	10'227.50	10'500.00	10'477.00
Diverses Märt	1'300.80	1'000.00	1'614.20
Chilbi	16'216.60	15'000.00	14'937.85
Bank + PC-Gebühren/Spesen	107.85	200.00	96.15
Verwaltungskosten	8'616.00	8'616.00	8'648.00
Verschiedene Ausgaben	0.00	0.00	0.00
Total Ausgaben	46'974.85	45'816.00	46'212.60
Abrechnung			
Total Einnahmen	43'671.30	44'000.00	44'337.45
Total Ausgaben	46'974.85	45'816.00	46'212.60
Gewinn / Verlust	-3'303.55	-1'816.00	-1'875.15

Bilanz

	Bestand Ende Vorjahr Fr.	Bestand Ende Rechnungsjahr	
		Aktiven Fr.	Passiven Fr.
Aktiven			
Kasse	725.95	452.05	
Bank Avera, Kontokorrent	12'175.05	10'295.35	
ZKB, Sparkonto	10'310.90	10'384.35	
	23'211.90		
Passiven			
Vorauszahlungen	205.00		0.00
Kreditoren	0.00		0.00
Vermögen am 1.1.2024	23'006.90	23'006.90	
Gewinn/Verlust 2024		-1'875.15	21'131.75
	23'211.90	21'131.75	21'131.75

Anhang zur Jahresrechnung 2024

- 1 Die Wasserversorgungsgenossenschaft Wald, mit Sitz in Wald, ist im Handelsregister als Genossenschaft ohne persönliche Haftbarkeit der Genossenschafter eingetragen.
- 2 Die Genossenschaft beschäftigt einen Vollzeitmitarbeiter.
- 3 Die Genossenschaft ist über die Gemeinde Wald an der Gruppenwasserversorgung Zürcher Oberland angeschlossen. Die Beteiligung wurde auf null abgeschrieben, da die Gruppenwasserversorgung 2024 in eine AG umgewandelt worden ist. Die Gemeinde Wald ist Aktionär der GWVZO. Die WVG Wald ist an einer Leitung der WVG Jonatal mit Fr. 1.00 beteiligt.
- 4 Die WVG Wald führt für den Solidaritätsfonds aller Wasserversorgungen der Gemeinde Wald die Rechnung. Im Jahr 2024 wurden keine Projekte ausgeführt. Das Kapital des Solidaritätsfonds beträgt per 31.12.24 Fr. 375'549.83.

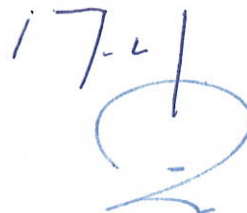
Rechnungsabschluss

Vorstand

Wir beantragen der Generalversammlung die Genehmigung der Jahresrechnung 2024 unter bester Verdankung an den Verwalter.

Wald, 5. März 2025

Der Präsident:



Der Vize-Präsident:

Kontrollstelle


Die vorliegende Rechnung für das Jahr 2024 haben wir stichprobenweise geprüft und als richtig befunden.

Die Kassenrevision gab zu keinerlei Bemerkungen Anlass.

Aufgrund der Ergebnisse unserer Prüfung beantragen wir der Generalversammlung Abnahme der Jahresrechnung unter bester Verdankung an den Verwalter.

Wald, 25. Februar 2025

Die Mitglieder der Kontrollstelle



Investitionsplan Wasserversorgung Wald 2025 - 2029

Objekt (exkl. MWST)	brutto	2025	2026	2027	2028	2029
Leitungen						
Hüeblistrasse/Steinweid	600'000	600'000				
Quellableitung Oberholzquelle - Hinterwald	450'000	450'000				
Leitungsumlegung Gerbiweg 5/7	120'000	120'000				
Unterer Haltberg, Leitungserneuerung	105'000	105'000				
Quellableitung Elmer	350'000		350'000			
Ochsenweg-Laupenstrasse	300'000		300'000			
Quellableitung Hirschwil - Erii	230'000	30'000	200'000			
Lindenhof/Jonastrasse Leitungsanpassungen	200'000		200'000			
Rosenthalkreisel, Umleitung Bahnhofstrasse	300'000			300'000		
Hefenstrasse 2. Teil	190'000			190'000		
Werk-/Tösstalstrasse	150'000			150'000		
Rütistrasse	300'000			300'000		
Asylstrasse	200'000				200'000	
Tösstalstrasse	400'000				400'000	
Quellableitung Beizi	300'000					300'000
Allg. Leitungersatz	1'800'000	100'000	100'000	100'000	700'000	800'000
Total Leitungen	5'995'000	1'405'000	1'150'000	1'040'000	1'300'000	1'100'000
Quellen / Reservoire / Anlagen						
Quellfassung Elmerquellen	200'000		200'000			
QWPW Hirschwil, Neubau	550'000	50'000	500'000			
Sanierung/Pumpensatz Aathal	300'000			300'000		
Sanierung STPW Hüebli	250'000				250'000	
Total Quellen / Reservoire	1'300'000	50'000	700'000	300'000	250'000	0
Wasseruhren						
Wasseruhren	0					
Total Immobilien	0	0	0	0	0	0
TOTAL	7'295'000	1'455'000	1'850'000	1'340'000	1'550'000	1'100'000

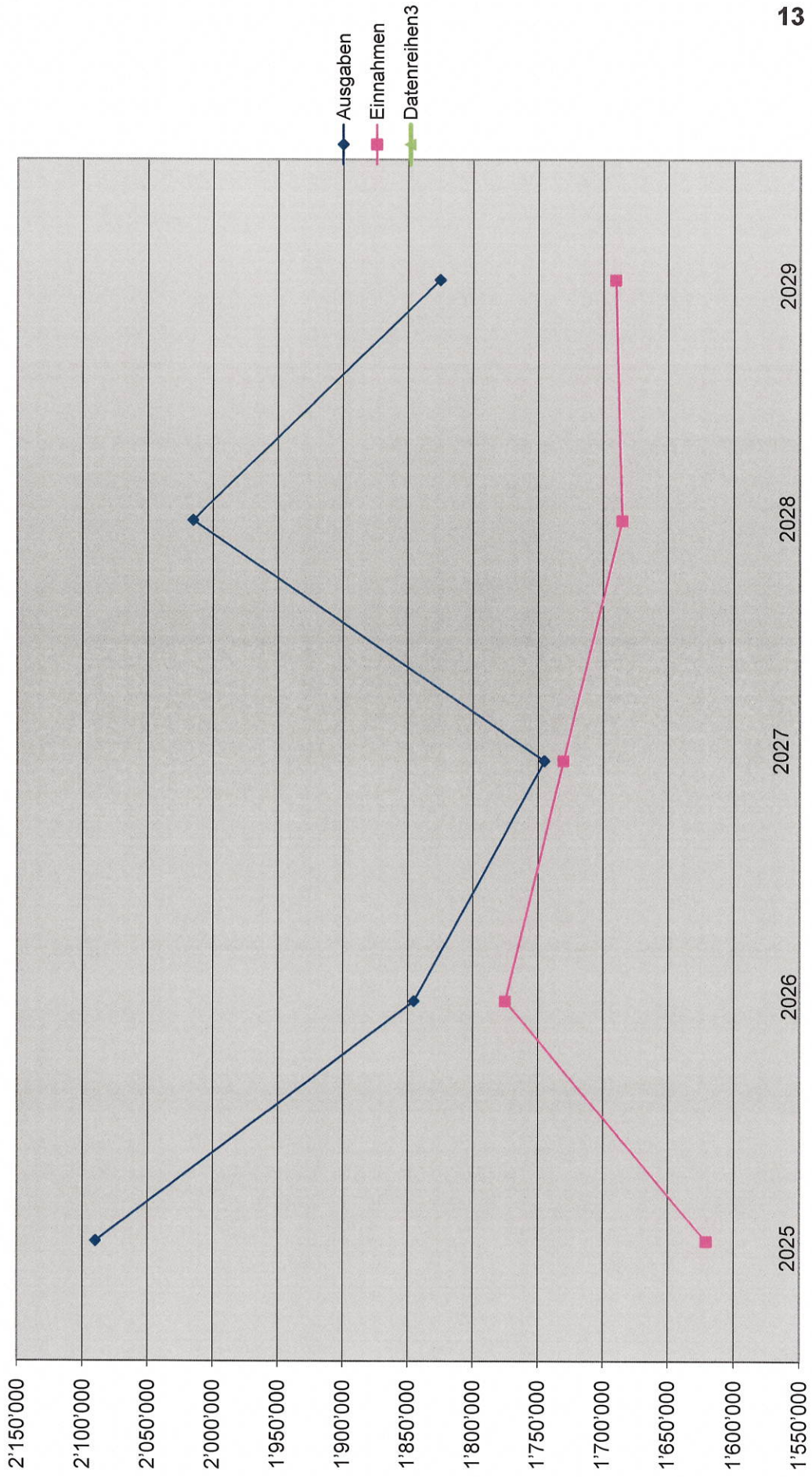
Durchschnittliche Investition pro Jahr (2025 bis 2029):

1'459'000

Finanzplan 2025 - 2029

	2025	2026	2027	2028	2029	Total 2025-2029
Betriebsausgaben	330'000	335'000	340'000	345'000	350'000	1'700'000
Personalaufwand	180'000	180'000	180'000	180'000	180'000	900'000
Betriebsaufwand	110'000	115'000	120'000	125'000	130'000	600'000
Abschreibungen	1'405'000	1'150'000	1'040'000	1'300'000	1'100'000	5'995'000
Liegenschaft inkl. Abschreibung	65'000	65'000	65'000	65'000	65'000	325'000
Total Ausgaben	2'090'000	1'845'000	1'745'000	2'015'000	1'825'000	9'520'000
Einkaufsgebühren	150'000	300'000	250'000	200'000	200'000	1'100'000
Betriebseinnahmen	1'405'000	1'410'000	1'415'000	1'420'000	1'425'000	7'075'000
Mieteinnahmen	65'000	65'000	65'000	65'000	65'000	325'000
Total Einnahmen	1'620'000	1'775'000	1'730'000	1'685'000	1'690'000	8'500'000
Total	-470'000	-70'000	-15'000	-330'000	-135'000	-1'020'000

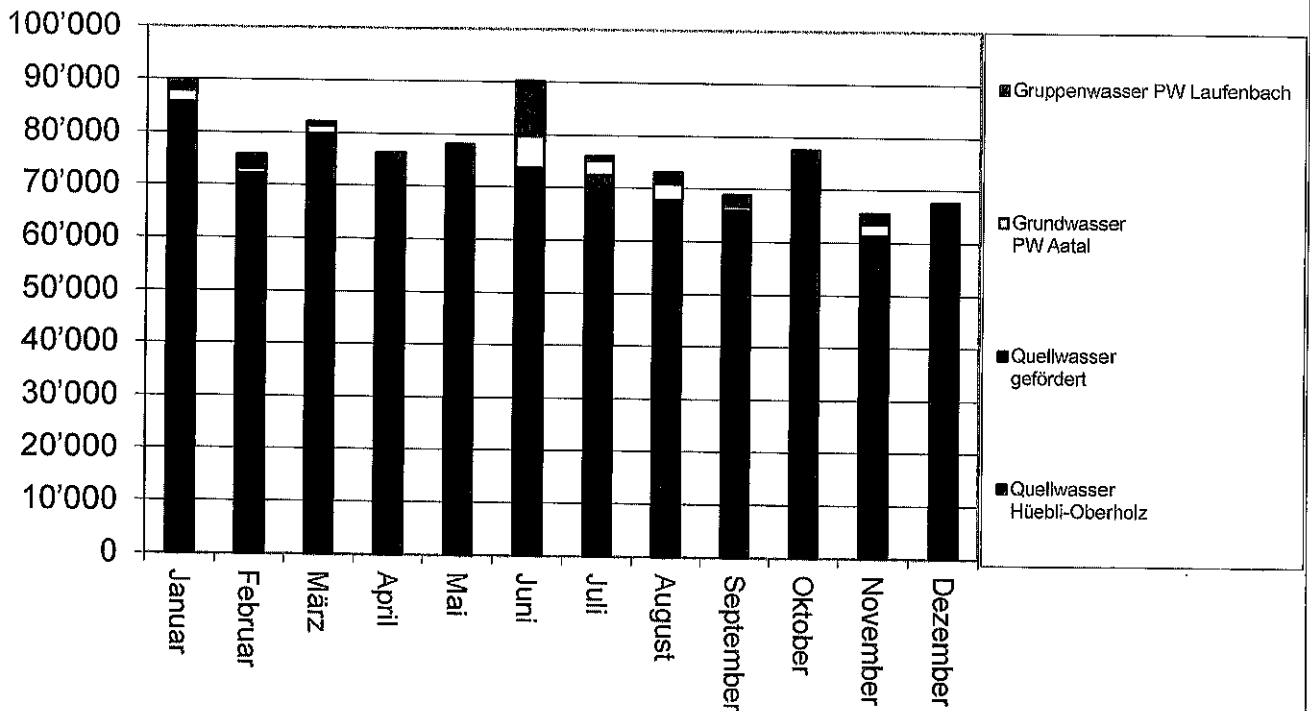
Finanzplan 2025 - 2029



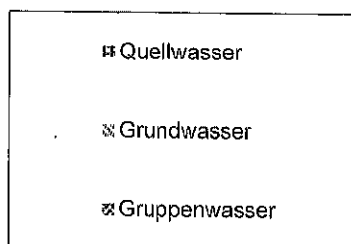

Wasserstatistik 2024

Monat	Quellwasser Hübeli- Oberholz	Quellwasser gefördert	Grundwasser PW Aatal	Gruppenwasser PW Laufenbach	Trinkwasser- produktion	Abgabe ans Netz	Abgabe an andere Wasserver- sorgungen	Überlauf
Januar	m3 78'337	m3 7'396	m3 2'089	m3 1'900	m3 89'722	m3 66'838	m3 2'284	m3 20'600
Februar	66'060	6'085	913	2'840	75'898	61'768	2'157	11'973
März	79'446	437	1'491	810	82'184	62'934	2'381	16'869
April	74'225	1'227	141	840	76'433	66'161	2'240	8'032
Mai	76'065	613	263	1'190	78'131	66'758	2'296	9'077
Juni	54'991	18'704	6'033	10'480	90'208	60'494	2'302	27'412
Juli	69'336	3'006	2'745	1'070	76'157	65'559	2'930	7'668
August	58'557	9'230	3'029	2'190	73'006	68'949	2'664	1'393
September	59'393	6'483	820	2'190	68'886	62'141	2'599	4'146
Oktober	76'250	231	59	1'070	77'610	56'998	2'843	17'769
November	55'917	5'382	2'224	2'030	65'553	60'171	2'796	2'586
Dezember	64'709	1'093	153	1'630	67'585	59'836	2'710	5'039
Total	813'286	59'887	19'960	28'240	921'373	758'607	30'202	132'564
Anteil in %	88.27%	6.50%	2.17%	3.06%	100.00%	82.33%	3.28%	14.39%

Trinkwasserproduktion 2024



Trinkwasserproduktion 2024



Vorstand

Präsident	Adrian Meierhofer
Vize-Präsident	Marco Zingg
Aktuar	Martin Eggenberger
Beisitzer	Daniel Diggelmann
Beisitzer	Steffen Schrodtt

Kontrollstelle

René Bürkler
Gisela Bürki
Thomas Frei

Verwaltung

Verwalter Mathias Schaufelberger

Plattenrainweg 7 8636 Wald
Telefon 055 246 15 65
e-mail info@wvgw.ch

www.wvgw.ch